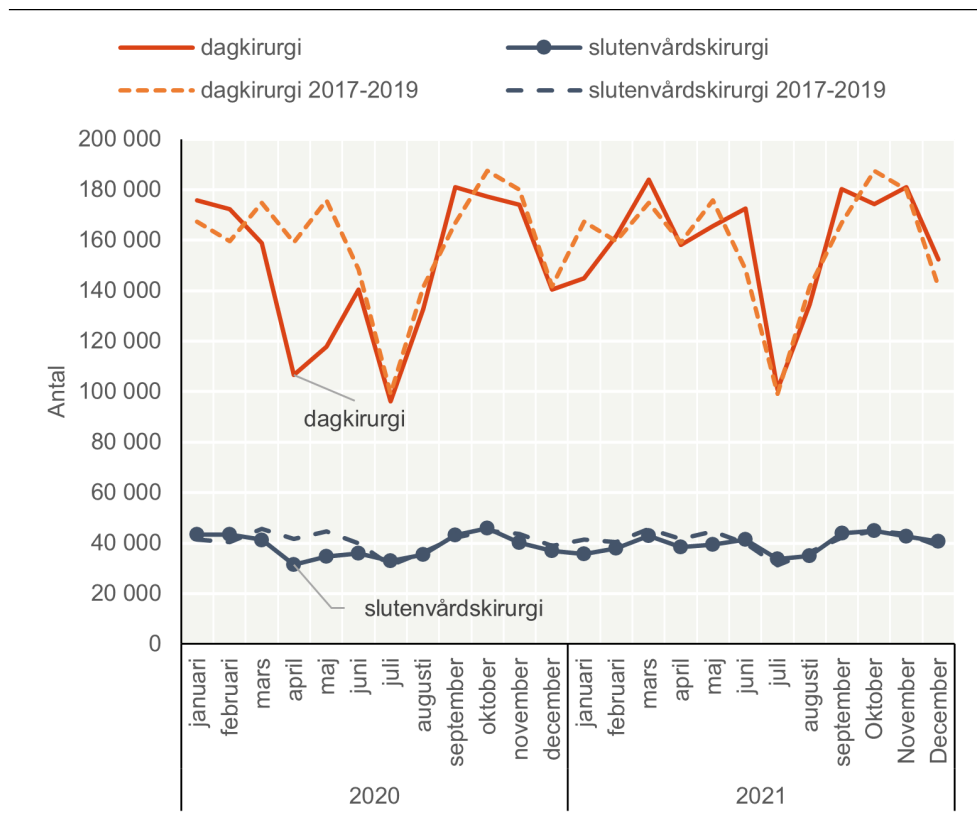


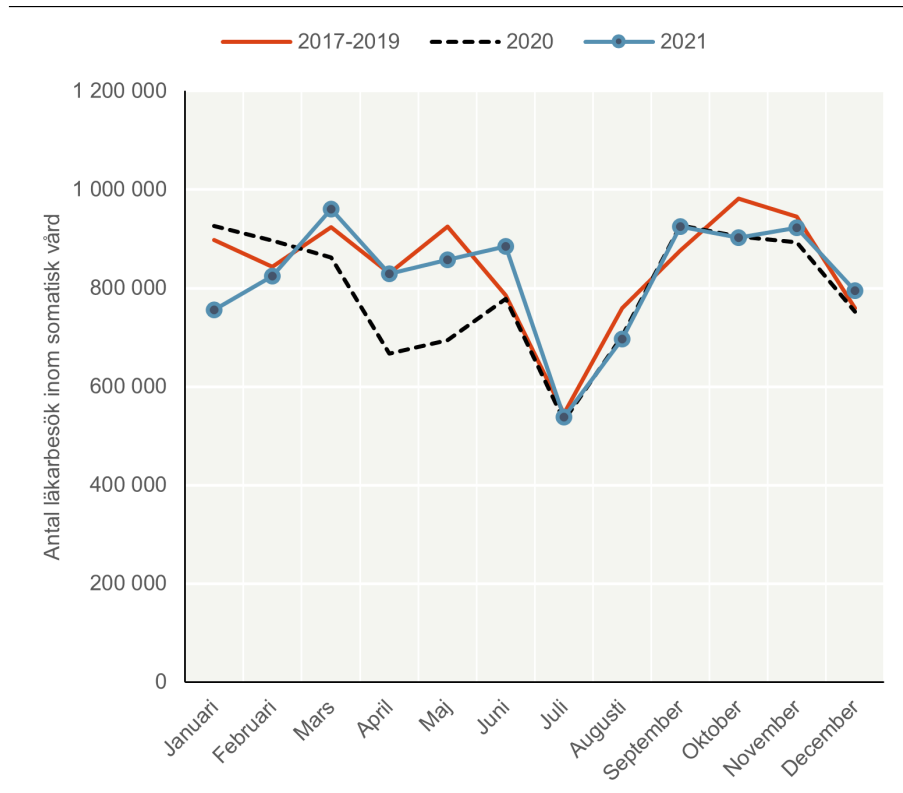
Antal operationer i dagkirurgi respektive slutenvård



- Under 2021 genomfördes 1,9 miljoner dagkirurgiska operationer. Det motsvarar närmare 100 procent av operationsvolymen under jämförelseåren 2017-2019.
- Under 2020 genomfördes nästan 1,8 miljoner dagkirurgiska operationer. Det motsvarar 93 procent av operationsvolymen under jämförelseåren 2017-2019.
- Under 2021 genomfördes cirka 476 000 operationer inom slutenvården. Det motsvarar 97 procent av operationsvolymen under jämförelseåren 2017-2019.
- Under 2020 genomfördes nästan 465 000 operationer inom slutenvården. Det motsvarar knappt 95 procent av operationsvolymen under jämförelseåren 2017-2019.

Källa: Patientregistret, Socialstyrelsen

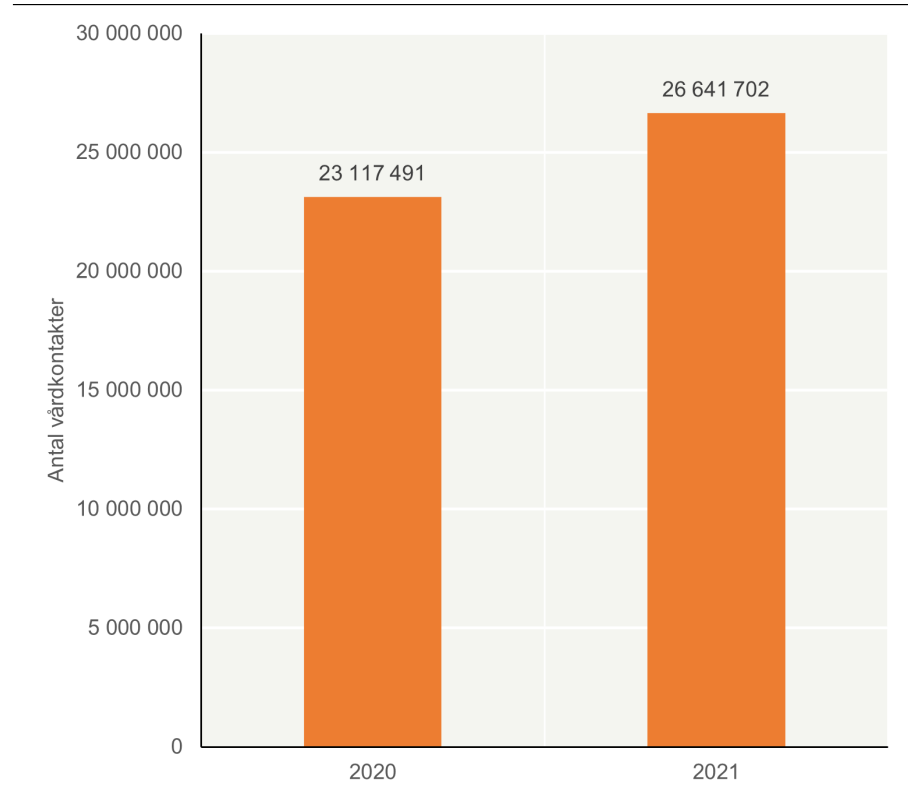
Antal läkarbesök i specialiserad somatisk vård



Antalet läkarbesök inom den somatiska specialiserade vården förra året motsvarade 98 procent av besöksvolymen under jämförelseåren före pandemin, 2017-2019. Under 2020 var motsvarande siffra 95 procent.

Källa: Patientregistret, Socialstyrelsen

Vårdkontakter i primärvården



Fler patienter har sökt vård under 2021 jämfört med föregående år. Under 2020 genomfördes drygt 23 miljoner vårdkontakter i primärvården. 2021 genomfördes nästan 27 miljoner vårdkontakter. Det är en ökning med 15 procent.

Källa: Väntetider i Vården, Sveriges Kommuner och Regioner