

Lathund (illustrerad) 2016: Publicera nyckeltalsvärden i Kolada.

Denna lathund används när ni har tagit fram nyckeltalsvärden med utgångspunkt från RKA:s anvisningar och beräkningsstöd gällande kvalitetsnyckeltalen. Saknar du dessa dokument eller inloggningsuppgifter, kontakta RKA på inmatning@rka.nu

1. Logga in på Koladas inmatningsfunktion:

a) Gå till www.kolada.se.

b) Klicka på "Mitt Kolada".



Kommun- och landstingsdatabasen Gör så här Om Kolada Publiceringskalender API Länkar Mitt Kolada

Jämföraren

I Jämföraren får du snabbt en översikt av verksamheten på din enhet, din kommun eller ditt landsting. Urval och vyer är färdiga, och det finns goda möjligheter till vidare analys av resultaten.

Välj kommun / landsting:

- Jämföraren**
I Jämföraren får du snabbt en översikt av verksamheten på din enhet, din kommun eller ditt landsting. Urval och
- Färdiga presentationer**
Med hjälp av färdiga presentationer kan du enkelt få fram olika nyckeltalssamlingar. Öppna jämförelser,
- Fri sökning**
I Fri sökning kan du skapa ditt eget urval av nyckeltal, kommuner och landsting och år. Du kan presentera
- Enhetsnivå**
Här får du som är intresserad av data för enskilda skolor, äldreboenden, vårdcentraler eller sjukhus tillgång till

c) Klicka på länken "Gå till Kolada inmatningsfunktion".



Logga in till Sparade val / Mina grupper

E-post

Lösenord

Publicera nyckeltal
Har du behörighet och ska publicera nyckeltal, [Gå till Kolada inmatningsfunktion](#)

Skapa användare

- till Kommun- och landstingsdatabasen

Med en användare i Kommun- och landstingsdatabasen får du möjlighet att spara dina egna utsökningar.

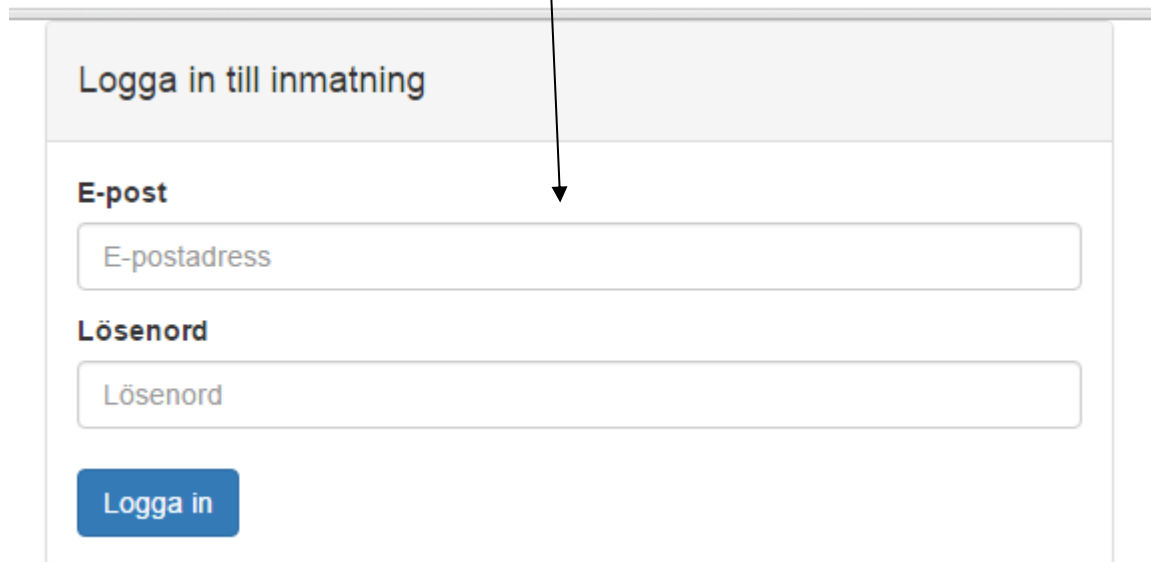
E-post

Lösenord

Repetera lösenord

aktiv nals

d) Skriv in ditt användarnamn och lösenord. Klicka på "Logga in".

A screenshot of a login form. At the top, a grey header bar contains the text 'Logga in till inmatning'. Below this, the form is divided into two sections: 'E-post' and 'Lösenord'. Each section has a corresponding text input field with a light grey border and a placeholder text of the same name. At the bottom left of the form is a blue button with the white text 'Logga in'. A black arrow points from the instruction box above to the 'E-post' input field.

2. Välj formulär:

När du har valt formulär så visas formuläret med nyckeltalen längre ned på sidan.

3. Publicera nyckeltalsvärdena

a) Mata in nyckeltalsvärdena för respektive nyckeltal under kolumnrubriken "Nytt 201X".

Namn	Dokument 1	Dokument 2	Beskrivning
Kvalitet i förskola			Kvalitetsnyckeltal för förskola
Kvalitet i hemtjänsten			Kvalitetsnyckeltal för hemtjänst inom äldreomsorg
Kvalitet i särskilt boende			Kvalitetsnyckeltal för särskilt boende inom äldreomsorg
Kvalitet i verksamhet för personer med funktionsnedsättning			Kvalitetsnyckeltal för verksamhet för personer med funktionsnedsättning
Övriga mått KIK			Mått till Kommunens kvalitet i korthet som ej ingår i något av de verksamhetsspecifika webbformulären
Kvalitet i individ och familjeomsorg			Kvalitetsnyckeltal för individ- och familjeomsorg
6 rader. Visa rader i Excel.			

Hjälptext här...

- Punkt 1
- Punkt 2

Publicera data

Inmatning Ej könsuppdelad (3 år)

Område: Göteborg

Nyckeltal ej könsuppdelade	Publ. 2012	Nytt 2012	Publ. 2013	Nytt 2013	Publ. 2014	Nytt 2014
Hemtjänsttagaren erbjuds att välja man eller kvinna för personlig hygien, (Ja=1/ Nej=0)			1,0	1,0	1,0	1,0
Hemtjänsttagaren erbjuds att välja tid för insats, (Ja=1/ Nej=0)			1,0	1,0	1,0	1,0
Hemtjänsttagaren erbjuds dagligvaruinköp, (-En gång/vecka=3/ En gång/vecka=2/						1,0
Hemtjänsttagaren erbjuds dusch två gånger eller mer per vecka, (Ja=1/ Nej=0)						
Hemtjänsttagaren erbjuds enklare matlagning i bostaden, (Ja=1, Nej=0)						

b) Klicka på Spara-knappen för att spara nyckeltalsvärdena som du matat in. Detta innebär att du kan göra ett uppehåll i arbetet och nästa gång du loggar in finns nyckeltalsvärdena kvar.

Nyckeltalsvärdena visas dock inte utåt i databasen. För att de ska visas behöver du publicera nyckeltalsvärdena, se nästa sida.

Obs! Om inte alla fält är synliga kan du scrolla för att få fram dem.

Inmatning Ej könsuppdelad (3 år)

Område: Göteborg

Nyckeltal ej könsuppdelade	Publ. 2007	Nytt 2007	Publ. 2008	Nytt 2008	Publ. 2009	Nytt 2009
Ej återaktualiserade vuxna med missbruksproblem 21+ år ett år efter avslutad utredning eller insats, andel (%)						
Utredningstid i antal dagar från påbörjad utredning till avslutad utredning för vuxna med missbruksproblem 21+...						
Utredningstid i antal dagar från påbörjad utredning till avslutad utredning inom barn och ungdom 0-20 år, mede...						
Utredningstid i antal dagar från påbörjad utredning till avslutad utredning inom barn och ungdom 0-20 år, median						
Väntetid i antal dagar från första kontakttillfället för ansökan vid nybesök till beslut inom försörjningsstöd, med...						
Väntetid i antal dagar från första kontakttillfället för ansökan vid nybesök till beslut inom försörjningsstöd, medt...						

Inmatning Könsuppdelad (3 år)

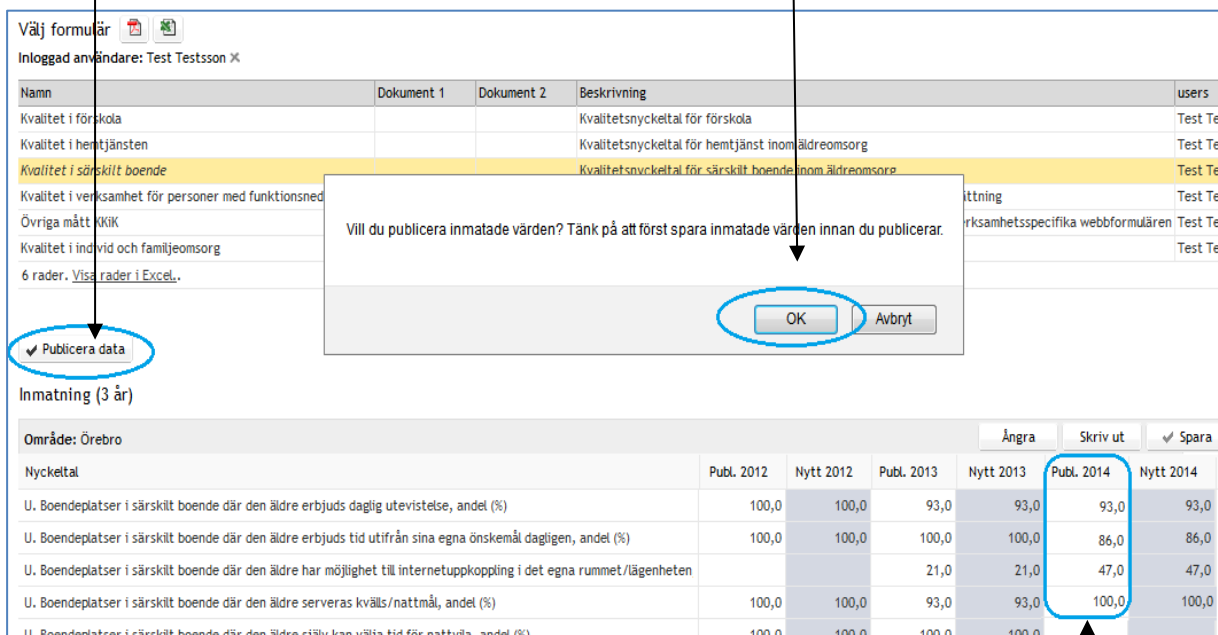
Område: Göteborg

Nyckeltal könsuppdelade	Kön	Publ. 2007	Nytt 2007	Publ. 2008	Nytt 2008	Publ. 2009	Nytt 2009

Om inmatningen ska ske både för könsuppdelade nyckeltal och ej könsuppdelade nyckeltal så finns det två separata tabeller för det. Syns inte båda tabellerna på skärmen kan du behöva scrolla ner lite.

c) Klicka på "Publicera data". Obs! Spara först.

d) Klicka på OK i dialogrutan som nu visas.



Välj formulär

Inloggad användare: Test Testsson X

Namn	Dokument 1	Dokument 2	Beskrivning	users
Kvalitet i förskola			Kvalitetsnyckeltal för förskola	Test Te
Kvalitet i hemtjänsten			Kvalitetsnyckeltal för hemtjänst inom äldreomsorg	Test Te
Kvalitet i särskilt boende			Kvalitetsnyckeltal för särskilt boende inom äldreomsorg	Test Te
Kvalitet i verksamhet för personer med funktionsnedsättning				Test Te
Övriga mått				Test Te
Kvalitet i individ och familjeomsorg				Test Te
6 rader. Visa rader i Excel..				Test Te

Vill du publicera inmatade värden? Tänk på att först spara inmatade värden innan du publicerar.

OK Avbryt

✓ Publicera data

Inmatning (3 år)

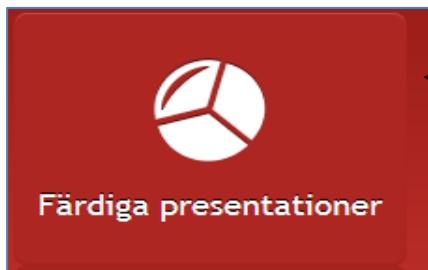
Område: Örebro	Ångra	Skriv ut	✓ Spara			
Nyckeltal	Publ. 2012	Nytt 2012	Publ. 2013	Nytt 2013	Publ. 2014	Nytt 2014
U. Boendeplatser i särskilt boende där den äldre erbjuds daglig utevistelse, andel (%)	100,0	100,0	93,0	93,0	93,0	93,0
U. Boendeplatser i särskilt boende där den äldre erbjuds tid utifrån sina egna önskemål dagligen, andel (%)	100,0	100,0	100,0	100,0	86,0	86,0
U. Boendeplatser i särskilt boende där den äldre har möjlighet till internetuppkoppling i det egna rummet/lägenheten			21,0	21,0	47,0	47,0
U. Boendeplatser i särskilt boende där den äldre serveras kvälls/nattmå, andel (%)	100,0	100,0	93,0	93,0	100,0	100,0
U. Boendeplatser i särskilt boende där den äldre själv kan välja tid för nattvård, andel (%)	100,0	100,0	100,0	100,0		

Publicerade nyckeltalsvärden visas nu under kolumnrubriken "Publ. 201X". När nyckeltalsvärdena visas i denna kolumn är publiceringen av detta formulär klart! Nu kan alla hitta dina inmatade data i Kolada.

För att publicera nyckeltalsvärden i ett annat formulär, börja om på steg 2.

Du kan ändra ett publicerat värde genom att mata in ett nytt värde i kolumnen "Nytt" och sedan "Spara" följt av "Publicera data". För att helt ta bort ett publicerat värde suddar du bort siffran under "Nytt" och klickar på "Spara" följt av "Publicera data".

Hitta publicerade data på Kolada:



1. Gå till www.kolada.se och klicka på Färdiga presentationer

Välj fokus
Gör din kommun/ditt landsting förvalt i alla rapporter

Göteborg ▾

Kategorier

- Öppna jämförelser, kommun
- Öppna jämförelser, landsting
- Vad kostar verksamheten i Din kommun?
- Kommunens kvalitet i korthet

2. Välj din kommun som fokus

3. Välj kategorin Kommunens kvalitet i korthet.

Kommunens kvalitet i korthet

KKiK - ordinarie mått

Nyckeltal från den ordinarie verktyglådan från SKLs "Kommunens kvalitet i korthet" (Kkik).

KKiK - kompletterande mått

Nyckeltal från den kompletterande verktyglådan från SKLs "Kommunens kvalitet i korthet" (Kkik).

KKiK - mått 23 serviceutbud i särskilt boende

Delmått till mått 23 - Serviceutbud i särskilt boende

KKiK - mått 26 omsorgs och serviceutbud hemtjänst

Delmått till mått 26 - Omsorgs och serviceutbud hemtjänst

KKiK - mått 29 serviceutbud LSS grupp- och serviceboende

Delmått till mått 29 - Serviceutbud LSS grupp- och serviceboende

2. Välj den verksamhet som du vill titta på, exempelvis Kkik – ordinarie mått. Din tabell kommer nu att laddas i Kolada.