

*PROGRAM FÖR HÅLLBAR JÄMSTÄLLDHET*

# Nyckeltal för jämställd verksamhet i kommuner

ETT ANVÄNDARSTÖD FÖR [WWW.KOLADA.SE](http://WWW.KOLADA.SE)

## Innehåll

|   |           |
|---|-----------|
| <b>Inledning</b> .....  | <b>3</b>  |
| Jämlikhet, jämställdhet och genus .....   | 4         |
| <b>Nyckeltal för jämställd service</b> .....  | <b>5</b>  |
| Vad säger nyckeltal? .....  | 5         |
| <b>Rapportens upplägg</b> .....   | <b>7</b>  |
| <b>Bakgrundsdata</b> .....  | <b>8</b>  |
| <b>Övergripande nyckeltal för jämställdhet</b> .....                                      | <b>9</b>  |
| Centrala nyckeltal .....  | 9         |
| Makt och inflytande.....  | 9         |
| Ekonomisk jämställdhet.....   | 9         |
| Obetalt hem- och omsorgsarbete.....   | 10        |
| Mäns våld mot kvinnor ska upphöra.....  | 10        |
| <b>Nyckeltal för kommunens service till medborgarna</b> .....                             | <b>11</b> |
| Socialtjänst .....  | 11        |
| Ekonomiskt bistånd .....  | 11        |
| Sociala barn- och ungdomsvården.....  | 11        |
| Äldreomsorg .....   | 11        |
| Ordinärt boende.....  | 11        |
| Särskilt boende.....  | 11        |
| Utbildning.....   | 12        |
| Grundskolan .....   | 12        |
| Gymnasieskolan .....  | 12        |
| Vuxenutbildning.....  | 13        |
| Fritid.....   | 13        |
| <b>Kolada – en lathund för användare</b> .....  | <b>14</b> |
| Färdiga presentationer – så hittar du nyckeltal för jämställd verksamhet i kommuner ..... | 15        |
| Fri sökning – skapa ditt eget urval för jämförelser och analys .....                      | 16        |
| <b>Bilaga: Nyckeltal för jämställd verksamhet i kommuner</b> .....                        | <b>17</b> |

# Inledning

Detta dokument är tänkt som ett stöd för de kommuner som vill integrera ett jämställdhetsperspektiv i sitt systematiska förbättringsarbete.

Att leverera likvärdig service till invånarna oavsett kön är en del av uppdraget i kommuner och landsting. Jämställdhet innebär att kvinnor och män har samma rättigheter, skyldigheter och möjligheter på livets alla områden. Hur kommuner och landsting utformar sin verksamhet har stor betydelse för kvinnors och mäns livsvillkor, och därmed för utvecklingen mot ett jämställt samhälle.

De europeiska kommunförbundens samarbetsorganisation CEMR, antog 2006 en deklaration för jämställdhet på lokal och regional nivå. En utgångspunkt är att kommuner och landsting, just genom sin närhet till människors vardag, är de politiska nivåer i samhället som har bäst förutsättningar att främja ett jämställt samhälle. Sveriges Kommuner och Landsting (SKL) har ställt sig bakom deklarationen och uppmanar sina medlemmar att också göra det. Hittills (september 2013) har drygt 80 svenska kommuner och landsting skrivit under deklarationen.

Genom deklarationen förbinder sig undertecknaren att säkerställa likvärdig service till kvinnor och män, flickor och pojkar och att göra jämställdhetsanalyser inom alla verksamhetsområden. Analyserna leder till målformuleringar och åtgärder som ska följas upp och utvärderas. Könsupplad statistik är en nödvändighet för att göra det möjligt att kvalitetssäkra styrningen av arbetet mot de jämställdhetspolitiska målen.

För att främja analyser och jämförelser i kommuner och landsting publicerar Rådet för främjande av kommunala analyser (RKA) ett stort antal nyckeltal och statistiska uppgifter i kommun- och landstingsdatabasen (Kolada), tillgänglig på [www.kolada.se](http://www.kolada.se).

I samråd med RKA har SKL och en arbetsgrupp med deltagare från ett tiotal kommuner valt en uppsättning nyckeltal för uppföljning av jämställd service till medborgarna. Syftet har varit att utveckla nyckeltal som kommuner behöver för att följa upp verksamheten ur ett jämställdhetsperspektiv, men också för att följa effekterna av arbetet med jämställdhetsintegrering. I detta dokument beskriver vi hur nyckeltalen har valts ut, som ett stöd för användning och tolkning av de resultat som kan hämtas ur Kolada.

## Jämlikhet, jämställdhet och genus

Ibland är det svårt att hålla isär begrepp som liknar varandra. Här är en kort redogörelse för de som är centrala i arbetet med jämställd och likvärdig kvalitet och service.

- **Jämställdhet** avser rättvisa förhållanden mellan kvinnor och män, det vill säga jämlikhet mellan kvinnor och män.
- **Jämlikhet** avser rättvisa förhållanden mellan alla individer och grupper i samhället och utgår från alla människors lika värde oavsett kön, etnicitet, religion, social tillhörighet med mera.
- **Genus** är det skapade könet, till skillnad från det biologiska, det vill säga våra föreställningar om kvinnligt och manligt.
- **Genussystemet** är en teori som säger att alla samhällen skapar och upprätthåller en ordning där kvinnor och män tillskrivs olika uppgifter, roller och positioner. Systemet bygger på två principer, könets isärhållande och manlig överordning. Läs mer om genussystemet på webbportalen [Jämställ.nu](http://Jämställ.nu).

# Nyckeltal för jämställd service

Nyckeltalen omfattar en begränsad del av kommunernas verksamheter: socialtjänst, äldreomsorg, utbildning, samt fritid. Avsikten med nyckeltalen är inte att åstadkomma en heltäckande kartläggning av kommunens verksamhet ur ett jämställdhetsperspektiv, utan att lyfta fram nyckeltal som hjälper kommunen att se om kvinnor och män, flickor och pojkar får en jämställd service.

Nyckeltalen bygger på statistik från statliga myndigheter som Statistiska centralbyrån, Socialstyrelsen, Försäkringskassan, Brottsförebyggande rådet, på data som samlats in till SKL:s *Öppna jämförelser*, samt på uppgifter som kommunerna själva levererar genom Koladas inmatningsfunktion.

Urvalet av nyckeltal har också begränsats av tillgången på dataunderlag. Ett utvecklingsområde är att samla in data som ger mer detaljerad information om kommunal verksamhet.

På RKA:s webbplats [Skapa resultat med nyckeltal](#) finns skrifter som har varit vägledande för gruppens val av nyckeltal för jämställd service. Där står bland annat att oberoende om man i den egna styrprocessen kallar det man mäter för nyckeltal, indikator, mätetal, mått, statistik eller något annat så är det viktigt att man strävar efter att de:

- har en tydlig koppling till uppdraget,
- fokuserar något väsentligt,
- är förankrade i organisationen,
- är lätta att förstå,
- är möjligt att skilja bra från dåliga värden,
- är möjliga att jämföra med andra,
- är anpassade efter den verksamhet och nivå som de ska spegla, och
- att de är påverkbara.

## Vad säger nyckeltal?

Ett nyckeltal mäter ett givet förhållande vid en viss tidpunkt. Det kan användas för att jämföra utveckling över tid, eller för att jämföra tillståndet i verksamheten med andra verksamheter.

Men att bara mäta könsskillnader i servicen till medborgarna leder inte automatiskt till förändring. Könsskillnader behöver inte heller i sig vara uttryck för att medborgare missgynnas på grund av sitt kön. Till exempel så får ensamstående män i genomsnitt mer ekonomiskt bistånd än ensamstående kvinnor. Det gäller oavsett om mottagaren har barn i hushållet eller inte. Det skulle kunna bero på att kvinnors och mäns behov bedöms på olika sätt. Men det kan också vara en följd av att kvinnors

arbetsmarknad är flexiblare än mäns, med större inslag av timanställningar och korttidsanställningar. Det skulle alltså kunna vara vanligare att kvinnliga biståndsmottagare också har en löneinkomst, vilket påverkar biståndets storlek, medan manliga biståndsmottagare typiskt sett är heltidsarbetslösa. Könsskillnaden kan alltså vara ett utslag av ett strukturellt förhållande i samhället (den könsuppdelade arbetsmarknaden, skillnad i arbetsvillkor mellan typiska kvinno- och mansjobb).

För att ta reda på vad som döljer sig bakom könsskillnader i statistiken måste man analysera siffrorna. En jämställdhetsanalys relaterar en könsskillnad till ett jämställdhetspolitiskt mål, dvs. undersöker om och i så fall på vilket sätt som en könsskillnad påverkar hur verksamheten bidrar till eller motverkar till att uppnå ett jämställdhetspolitiskt mål.

Den svenska riksdagen la 2006 fast mål för den nationella jämställdhetspolitiken. Det övergripande målet är att kvinnor och män ska ha samma makt att forma samhället och sina egna liv. Detta realiserar genom fyra delmål:

- En jämn fördelning av makt och inflytande. Kvinnor och män ska ha samma rätt och möjlighet att vara aktiva medborgare och att forma villkoren för beslutsfattandet.
- Ekonomisk jämställdhet. Kvinnor och män ska ha samma möjligheter och villkor i fråga om utbildning och betalt arbete som ger ekonomisk självständighet livet ut.
- Jämn fördelning av det obetalda hem- och omsorgsarbetet. Kvinnor och män ska ta samma ansvar för hemarbetet och ha möjligheter att ge och få omsorg på lika villkor.
- Mäns våld mot kvinnor ska upphöra. Kvinnor och män, flickor och pojkar, ska ha samma rätt och möjlighet till kroppslig integritet.

Som vi konstaterat har kommuner och landsting genom sina verksamheter en central betydelse för att förverkliga de nationella jämställdhetspolitiska målen. Några exempel:

Delmålet om makt och inflytande är beroende av könsfördelningen i det lokala politiska systemet, men handlar också om sådant som delaktighet i medborgardialoger och andra lokala förankringsprocesser.

Det andra delmålet är beroende av att flickor och pojkar får en utbildning som gör dem beredda för arbetslivet, men också av att kommunerna kan minska könssegregeringen på arbetsmarknaden, t.ex. genom normkritiskt arbete i förskolan eller aktiv studie- och yrkesvägledning.

Den obetalda omsorgen om barn och gamla är ett område som påverkas av kommunala tjänster som förskola och äldreomsorg, men även familjerådgivning och tillgången till avlastning för familjer med särskilda behov.

Kommunernas huvudansvar för att skydda våldsutsatta kvinnor och barn är en förutsättning för det fjärde delmålet.

Men alla verksamheter i kommunen är inte lika lätta att hänföra till något av de fyra nationella målen. Det är t.ex. inte helt givet var missbruksvård eller kultur och fritid kommer in i bilden. Det ligger inte heller i kommunens uppdrag att styra verksamheten utifrån nationella jämställdhetsmål. Varje organisation måste sätta upp mål för sin egen verksamhet. De nationella jämställdhetspolitiska målen kan tjäna som inspiration eller utgångspunkt, men kommunen måste analysera könsskillnader i sin egen verksamhet i förhållande till sina egna jämställdhetsmål.

Poängen med jämställdhetsanalysen är i alla händelser att könsskillnader som upptäckts genom könsuppdelad statistik eller könsuppdelade nyckeltal relateras till de mål vi satt upp för det jämställda samhället på olika nivåer.

# Rapportens upplägg

I nästa avsnitt presenteras de nyckeltal som har valts ut för att styra mot jämställd service i kommunen. Detta är förslag på nyckeltal, men det finns ingen motsättning i att en enskild kommun gör ett eget urval av nyckeltal för att få en övergripande bild av om servicen är jämställd. Andra nyckeltal än de vi har valt kan vara lika relevanta. Längre fram i skriften finns en instruktion i [hur man gör sökningar i Kolada](#).

Rapporten inleds med bakgrundsdata om kommunens befolkning, följt av övergripande nyckeltal som relateras till de fyra jämställdhetspolitiska målen om makt och inflytande, ekonomisk jämställdhet, en jämn fördelning av obetalt hem- och omsorgs arbete samt ett stopp för mäns våld mot kvinnor.

Därefter följer ett antal nyckeltal för kommunens service till medborgarna inom socialtjänst, äldreomsorg, utbildning, samt fritid.

# Bakgrundsdata

Befolkningens storlek och sammansättning är naturligtvis av central betydelse för planeringen av kommunens verksamheter. Men informationen ger också viktig bakgrundsinformation för att fördjupa analysen av nyckeltalen.

- Folkmängd efter ålder

Valda åldersgrupper ger ett livscykelperspektiv:

|          |  |
|----------|--|
| 0-6 år   | Förskoleåldern                                   |
| 7-15 år  | Elevers ålder för grundskola                     |
| 16-19 år | Elevers ålder för gymnasieskola                  |
| 20-24 år | Högre utbildning.                                |
| 25-34 år | Småbarnsföräldrar. Etablering på arbetsmarknaden |
| 35-44 år | Små- och storbarnsföräldrar                      |
| 45-54 år | Inga hemmavarande barn                           |
| 55-64 år | Inga hemmavarande barn                           |
| 65-79 år | Unga pensionärer                                 |
| 80+ år   | Äldre pensionärer                                |



# Övergripande nyckeltal för jämställdhet

## Centrala nyckeltal

Nyckeltalen ger viktig bakgrundsinformation för samhällsplanering. Vilka förändringar behöver kommunen göra för att infrastruktur, social service, skolor och förskolor ska motsvara invånarnas behov? Vad behöver kommunen förändra för att attrahera nya invånare av båda könen?

En samhällsplanering som tar hänsyn till båda köns behov i alla åldrar bidrar till att uppnå samtliga fyra jämställdhetspolitiska delmål: möjligheter att vara aktiva samhällsmedborgare kräver goda kommunikationer, god tillgång till barnomsorg, skola, äldreomsorg samt att människor känner sig trygga.

- Inflyttade till kommunen
- Utflyttade från kommunen
- Flyttningsnetto
- Utpendling
- Bor och arbetar i kommunen

## Makt och inflytande

Nyckeltalen ger en fingervisning om huruvida kvinnor och män har samma rätt och möjlighet att vara aktiva samhällsmedborgare och att forma villkoren för beslutsfattandet. Målet är att makt och inflytande fördelas jämnt mellan kvinnor och män.

- Medborgarnas bedömning av möjligheterna till påverkan och inflytande i kommunen
- Representation på ordförandeposter i kommunstyrelsen och facknämnder

## Ekonomisk jämställdhet

Nyckeltalen visar om kvinnor och män har samma möjligheter och villkor i fråga om utbildning och betalt arbete som ger ekonomisk självständighet livet ut. Nyckeltalen förvärvsinkomst och sjukpenning pekar också i viss mån på villkoren i arbetslivet och därmed möjligheten till egen försörjning. Kommunen är dessutom en stor arbetsgivare och kan vara en god förebild när det gäller ett jämställt arbetsliv.

- Förvärvsfrekvens efter ålder. Uppgifterna visar hur stor andel av kvinnor och män i olika åldrar som förvärvsarbetar.
- Sammanräknad förvärvsinkomst efter ålder. Sammanräknad förvärvsinkomst består av inkomst av tjänst och inkomst av näringsverksamhet. I inkomst av tjänst ingår förutom löneinkomst även inkomst från pension, sjukpenning och andra skattepliktiga ersättningar från Försäkringskassan. Kapitalinkomster ingår inte.
- Utbildningsnivå efter ålder. Uppgifterna visar kvinnors och mäns högsta utbildningsnivå för två åldersgrupper.
- Sjukpenningtal
- Egna företagare
- Övergång från gymnasieskola till universitet/högskola

### Obetalt hem- och omsorgsarbete

Nyckeltalen pekar på eventuella könsskillnader när det gäller ansvar för hemarbete. Målet är en jämn fördelning av obetalt hem- och omsorgsarbete och att kvinnor och män ska ha möjlighet att ge och få omsorg på lika villkor. Även här kan kommunen gå i bräsch för utvecklingen, t.ex. genom att uppmuntra manliga anställda att ta ut föräldradag och VAB-dagar (tillfällig föräldrapenning).

- Uttagna dagar med föräldrapenning
- Uttagna dagar med tillfällig föräldrapenning

### Mäns våld mot kvinnor ska upphöra

Nyckeltalet visar hur många brott som anmälts. Mörkertalet är stort när det gäller våld i nära relationer och även om antalet anmälda brott är lågt behöver socialtjänsten arbeta förebyggande, liksom skola och förskola bör vara uppmärksamma på signaler om våld i hemmet.

- Anmälda misshandelsbrott mot kvinna inomhus i nära relation med offret
- Anmälda brott av grov kvinnofridskränkning

# Nyckeltal för kommunens service till medborgarna

## Socialtjänst

### **Ekonomiskt bistånd**

Nyckeltalen visar på eventuella könsskillnader när det gäller möjligheten till ekonomisk jämställdhet – dvs. att kunna försörja sig själv och att kunna delta på arbetsmarknaden.

- Vuxna biståndsmottagare med långvarigt ekonomiskt bistånd
- Genomsnittlig biståndsperiod

### **Sociala barn- och ungdomsvården**

Nyckeltalet visar om det finns någon skillnad mellan den interna handläggningsprocessen när det gäller flickor respektive pojkar. En analys måste göras för att se om skillnaden speglar olika behov eller skillnader i hur socialtjänsten uppmärksammar flickors och pojkars beteende och behov.

- Individuellt behovsprövad öppenvård till barn och unga

## Äldreomsorg

Här indikeras om kvinnors och mäns behov av hjälp och stöd bedöms på samma grunder. En jämställd bedömning är viktig för de äldres möjligheter att vara aktiva samhällsmedborgare, att nå ekonomisk jämställdhet, att obetalt hem- och omsorgsarbete fördelas lika mellan könen samt att våldsutsatta kvinnor får hjälp och skydd.

### **Ordinärt boende**

- Hemtjänst för personer 80 år och äldre i ordinärt boende

### **Särskilt boende**

- Invånare 80 år och äldre i särskilt boende

## Utbildning

### Grundskolan

Att eleverna känner sig trygga är en indikation på att de inte utsätts för våld och att deras kroppsliga integritet inte kränks. Att vara godkänd i svenska ger eleverna möjlighet att vara aktiva samhällsmedborgare och att kunna studera vidare och att vara anställningsbara på arbetsmarknaden. Detsamma gäller för behörighet till yrkesprogram och meritvärden.

Nyckeltalen för jämställdhet i grundskolan ger inget entydigt svar på frågan om kommunens skolor är jämställda. Däremot ger de en fingervisning om vilka förbättringsområden som finns. De kan också visa på skillnader mellan skolor i kommunen och över tid, vilket hjälper kommunen att organisera sitt arbete med jämställdhet på ett effektivt sätt.

De två första nyckeltalen är frågor som Sveriges kommuner bestämt sig för att inkludera i sin årliga heltäckande enkät till landets alla kommuner. Eftersom det är ett förhållandevis nytt beslut finns det inte data att tillgå längre tillbaka.

Frågorna som handlar om trygghet och elevinflytande har direkt bäring på de jämställdhetspolitiska målen om makt och inflytande samt våld och utsatthet. Båda dessa frågor behandlar jämställdheten under skoltiden. Utifrån detta är det rimligt att varje kommun själva också tittar på motsvarande frågor för år 2 och år 5, men här väljer vi elever i äldre åldrar för att inte få alltför många nyckeltal och vi ser att arbetet med trygghet och elevinflytande är av lika stor vikt på högstadiet som för de yngre åldrarna.

Det tredje nyckeltalet lyfter svenskämnet. Det är välkänt att det är stora skillnader mellan flickor och pojkars prestationer och att det har varit så under lång tid. Goda kunskaper i svenska påverkar inläringen i skolans samtliga ämnen. Det är en nyckel till att kunna tillgodogöra sig undervisningen och utvecklas till att bli aktiva samhällsmedborgare efter skolan.

Samma resonemang gäller för de två sista nyckeltalen. Eftersom skolans huvuduppgift är att erbjuda en undervisning som passar alla blir de ett samlat mått på om skolan lyckats med sitt huvuduppdrag, att erbjuda samtliga en god undervisning.

- Elever i åk 8 som känner sig trygga i skolan
- Elever i åk 8 som känner att lärarna tar hänsyn till elevernas åsikter
- Elever i åk 9 som minst uppnått målen för godkänd i ämnesprov i svenska (exkl. svenska som andra språk)
- Elever i åk 9 som är behöriga till ett yrkesprogram
- Meritvärde i åk 9

### Gymnasieskolan

Nyckeltalen för jämställdhet i gymnasieskolan är tänkta utifrån gymnasieskolan i ett samhälleligt perspektiv. Utifrån detta övergripande synsätt blir det naturligt att också fokusera på nyckeltal som behandlar frågor efter gymnasietidens slut. För gymnasieskolan existerar i nuläget inga enkätfrågor som ställs till samtliga elever vilket innebär att sådana nyckeltal är obefintliga på nationell nivå. Resultat i form av betyg blir också svåra att jämföra eftersom de kommer från olika program.

Sveriges gymnasieskola är, precis som arbetsmarknaden, i mycket hög utsträckning könssegregerad, dvs. det finns yrken och motsvarande utbildningar som är i hög grad dominerade av ett kön vilket motiverar de första indikatorerna. Att synliggöra avhopp från utbildningar där det egna könet är underrepresenterat kan användas som en indikator i styrsystem, exempelvis för att driva på utvecklingen i att stötta de elever som faktiskt själva bryter mot traditionella könsmonster. Tyvärr har

det inte varit möjligt att ta fram sådana nyckeltal på ett enkelt sätt utan här har i stället valet blivit att visa hur stor andel som går på kvinno- respektive mansdominerade program och program med jämn könsfördelning.

Ett annat mått är genomströmningen, som snarare försöker greppa helheten, elever från samtliga program.

Övergripande kan den nya gymnasieskolan sägas ha två större syften, dels högskoleförberedande, dels yrkesförberedande. Trots att flickor får högre betyg och trots att fler kvinnor än män studerar på högskola, består löneskillnaden mellan könen till kvinnors nackdel. Skolresultaten tycks alltså inte ha en utjämnande funktion i det avseendet. Vad beträffar yrkesförberedande program, där också den största könssegregationen finns, tycks det också finnas stora skillnader i vilka elever som kan dra nytta av utbildningen och också etableras på arbetsmarknaden. Utifrån ett jämställdhetsperspektiv är det alltså mer relevant att fokusera på yrkesprogrammets funktion för kvinnor och män i gymnasieskolan, än på de studieförberedande programmen.

Samtliga nyckeltal är viktiga för att följa upp målet om ekonomisk jämställdhet.

- Avgångselever från kvinnodominerade program, andel män. Med kvinnodominerat program avses minst 60 procent kvinnor i programmet.
- Avgångselever från mansdominerade program, andel kvinnor. Med mansdominerat program avses minst 60 procent män i programmet.
- Avgångselever från program med jämn könsfördelning
- Gymnasieelever som fullföljer sin utbildning inom 4 år
- Etablerade på arbetsmarknaden 2 år efter avslutad gymnasieutbildning, yrkesförberedande program

### **Vuxenutbildning**

Samtliga nyckeltal är viktiga för att följa om målet om ekonomisk jämställdhet uppnås.

- Elever som slutfört sin kurs
- Elever i sfi-utbildning

### **Fritid**

Nyckeltalen är viktiga för att visa om kommunens medborgare får tillgång till en meningsfull fritid på lika villkor.

- Deltagartillfällen för personer i åldern 7–20 år i idrottsföreningar
- Idrottsföreningar med flickdominerad verksamhet. Med flickdominerad verksamhet avses att flickorna svarar för mer än 60 procent av inrapporterade deltagaraktiviteter i föreningen.
- Idrottsföreningar med pojkdominerad verksamhet. Med pojkdominerad verksamhet avses att pojkarna svarar för mer än 60 procent av inrapporterade deltagaraktiviteter i föreningen.

# Kolada – en lathund för användare

Börja med att gå till Kolada på [www.kolada.se](http://www.kolada.se).

På [www.kolada.se](http://www.kolada.se) kan du välja mellan *Fri sökning*, där du får göra ditt urval själv, och att via *Färdiga presentationer* ta fram de färdiga urval eller rapportpaket RKA har förberett för Jämställdhet.

Kommun- och landstingsdatabasen

Start Gör så här Analysera Nyckeltalslista Publiceringskalender Publicera nyckeltal Frågor & svar Om Kolada API Länkar

Färdiga presentationer Fri sökning Enhetsnivå Verktyg

Nyckeltal för kommuner och landsting

Nyheter från RKA 2013-10-23

Välj fokus Gör din kommun/ditt landsting förvalt i alla rapp

På kommande sidor beskrivs hur du arbetar med *Färdiga presentationer* och i *Fri sökning*.

## Fakta om Kolada

Kolada kan användas kostnadsfritt och kräver ingen inloggning.

Statistiken som ligger till grund för Koladas nyckeltal kommer i huvudsak från olika statliga myndigheter och Sveriges Kommuner och Landsting.

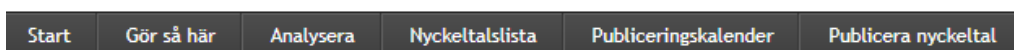
Kolada ägs av den ideella föreningen Rådet för främjande av kommunala analyser (RKA), som har svenska staten och Sveriges Kommuner och Landsting som medlemmar och finansiärer.

Har du frågor om Kolada kan du maila till [rka@rka.nu](mailto:rka@rka.nu), eller ringa till RKA:s medarbetare. Du hittar kontaktuppgifter på sidan *Om Kolada*.

## Färdiga presentationer – så hittar du nyckeltal för jämförd verksamhet i kommuner

1. Börja med att välja ”fokus”, dvs. den kommun du vill se data för.

### Kommun- och landstingsdatabasen



Välj fokus  
Gör din kommun/ditt landsting förvalt i alla rapporter

Botkyrka

Kategorier

- Öppna jämförelser, kommun
- Öppna jämförelser, landsting
- Vad kostar verksamheten i Din kommun?
- Kommunens kvalitet i korthet
- Personalstatistik, kommun
- Kommunala jämförelsetal Mönsterby
- Kvalitet i verksamheten (egen inmatning)
- Nyckeltal hälso- och sjukvård
- Enhetsdata
- Personalstatistik, landsting
- Barn och unga i fokus
- Hållbar utveckling
- Jämställdhet
- Rapportpaket

### Färdiga presentationer



Öppna jämförelser, kommun

Öppna jämförelser - Stöd till psykiatri  
Samtliga nyckeltal från Socialstyrelsen med psykisk funktionsnedsättning.

Öppna Jämförelser - Ekonomisk  
Samtliga nyckeltal från Socialstyrelsen bistånd

Öppna jämförelser - Folkhälsa  
Samtliga nyckeltal från SKLs "Öppna på nyckeltal där fler decimaler finns färgsättas med en annan färg i Kolada

Öppna Jämförelser - Företagsklimaet  
Samtliga nyckeltal från SKLs "Öppna

Öppna jämförelser - Grundskolor  
Samtliga nyckeltal från SKLs "Öppna

#### Färdigt urval

2. Klicka på kategorin *Jämställdhet*, och välj *Jämställdhet – kommuner*.

3. När du får upp tabellen befinner du dig i Koladas fria sökning, och kan lägga till fler kommuner för jämförelser, ändra år, visa data i diagram eller karta eller använda andra inställningsmöjligheter som finns på sidan. Prova!

#### Rapportpaket

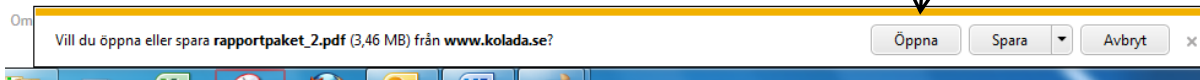
2. Klicka på kategorin *Rapportpaket* och välj *Jämställdhet – kommuner*.

3. Nedladdning av pdf-rapporten påbörjas och tar ca. 30 sekunder. Du kan behöva klicka på knappen *Öppna* i nedkant av ditt webbläsarfönster, då nedladdningen är klar.

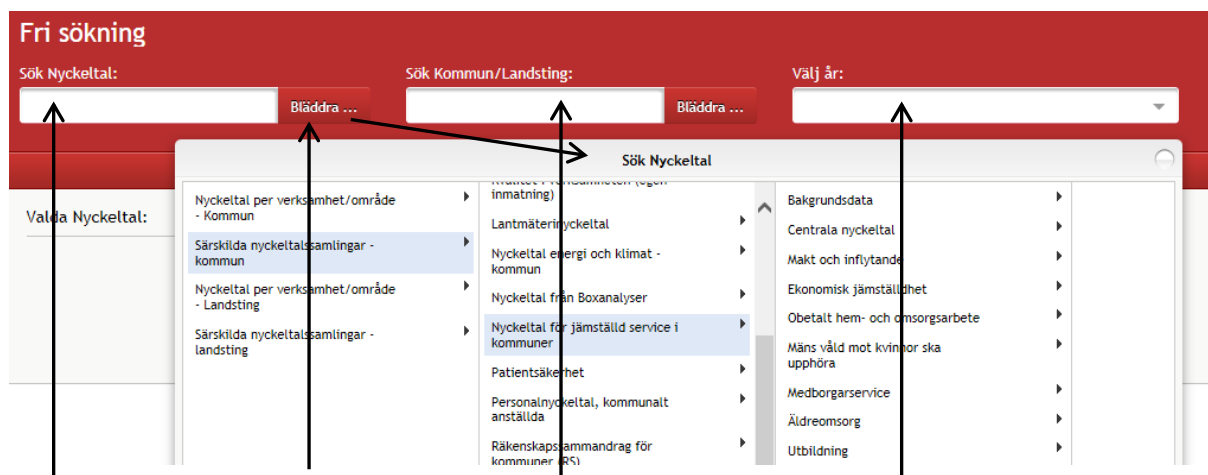
RKA  
RKA är en ideell förening med svenska staten och Sveriges Kommuner och Landsting som medlemmar.  
© RKA Rådet för främjande av kommunala analyser



Kontakt  
Besöksadress: Hornsgatan 15 Stockholm  
Postadress: c/o SKL 118 82 Stockholm  
08-452 70 00 rka@rka.nu



## Fri sökning – skapa ditt eget urval för jämförelser och analys



1. Sök nyckeltal via sökfältet *Sök nyckeltal*, eller genom att klicka på *Bläddra*-knappen. Lägg till dina nyckeltal genom att klicka på dem i nyckeltalslistan som kommer upp.

2. Sök kommun via sökfältet eller *Bläddra*-knappen.

3. Tre år ligger förvalda, vill du ändra så skriv t.ex. 2006-2012 i fältet *Välj år* och tryck på *Enter* på ditt tangentbord.

4. Då ditt urval är klart, stäng eventuella öppna *Bläddra*-fönster och klicka på *Verkställ*.

5. Data visas först i tabell. Du kan ändra inställningar eller välja att visa diagram eller karta. Vill du arbeta vidare i Excel exporterar du data via Excelknappen. Genom att klicka i check-boxen *Könsuppdelat* kan du se uppgifter fördelade på kvinnor och män, för de nyckeltal där det är möjligt.

**Alternativ**

Visat värde:  Värde,  Index (ovägt riket=100),  Rangordning,  Index (basår=100)

Medelvärden:  Alla kommuner/landsting, ovägt medel,  Alla kommuner/landsting, vägt medel,  Valda kommuner/landsting, ovägt medel,  Valda kommuner/landsting, vägt medel

Sortering:  Nyckeltalsnamn,  Kommun/landsting,  Värde,  Fallande

Alternativ:  Könsuppdelat,  Fotnoter,  Färgsatt tabell

|  |          |         | 2010 | 2011 | 2012 |
|--|----------|---------|------|------|------|
| Invånare 80 och äldre i särskilt boende, andel (%) | Botkyrka | Kvinnor | 16,2 | 15,7 | 14,3 |
|  |          | Män     | 9,6  | 9,1  | 9,7  |
|  | Totalt   | 13,7    | 13,1 | 12,5 |      |
| Nöjd Inflytande-Index - Påverkan                   | Botkyrka | Kvinnor |      | 34   |      |
|  |          | Män     |      | 38   |      |
|  |          | Totalt  |      | 34   |      |

**Nyckeltalsinformation**

**Invånare 80 och äldre i särskilt boende, andel (%) (N23801)**  
Antal personer 80+ som bor i särskilda boendeformer dividerat med antal invånare 80+ 31/12. Avser samtlig regi.

**Nöjd Inflytande-Index - Påverkan (N00410)**  
Medborgarnas bedömning av möjligheterna till påverkan och inflytande i kommunen, skala 1-100. Källa SCB:s medborgarundersökningar.



# Bilaga: Nyckeltal för jämställd verksamhet i kommuner

| Område                            | Nyckeltal   | ID Kolada  | Källa              |
|-----------------------------------|---|--|--------------------|
| Bakgrundsdata                     | Folkmängd efter ålder   | N01922, N01930, N01954, N01977, N01978, N01979, N01980, N01981, N01956, N01957, N01951 | SCB                |
| Centrala nyckeltal                | Inflyttade i kommunen   | N01801   | SCB                |
|                                   | Utflyttade i kommunen   | N01802   | SCB                |
|                                   | Flyttningsöverskott   | N01800   | SCB                |
|                                   | Utpendling  | N00948   | SCB                |
|                                   | Bor och arbetar i kommunen  | N00947   | SCB                |
| Makt och inflytande               | Medborgarnas bedömning av möjligheterna till påverkan och inflytande i kommunen | N00410   | SCB                |
|                                   | Representation på ordförandeposter i kommunstyrelsen och facknämnder            | N05816   | SCB                |
| Ekonomisk jämställdhet            | Förvärvsfrekvens efter ålder  | N00909-N00914  | SCB                |
|                                   | Sammanräknad förvärvsinkomst efter ålder  | N00933-N00937, N00906  | SCB                |
|                                   | Utbildningsnivå efter ålder   | N01968-N01756  | SCB                |
|                                   | Sjukpenningtal  | N00938   | Försäkringskassan  |
|                                   | Egna företagare   | N00922   | SCB                |
|                                   | Övergång från gymnasieskola till högskola                                       | N17422   | SCB och Skolverket |
| Obetalt hem- och omsorgsarbete    | Uttagna dagar med föräldrapenning   | N00942, N00943   | Försäkringskassan  |
|                                   | Uttagna dagar med tillfällig föräldrapenning                                    | N00944, N00945   | Försäkringskassan  |
| Mäns våld mot kvinnor ska upphöra | Anmälda misshandelsbrott av kvinna inomhus i nära relation med offret           | N07401   | BRÅ                |
|                                   | Anmälda brott av grov kvinnofridskränkning                                      | N07402   | BRÅ                |

| Område  | Nyckeltal   | ID Kolada | Källa                   |
|---|---|-----------|-------------------------|
| <b>Nyckeltal för kommunens service till medborgarna</b> |   |           |                         |
| Socialtjänst, ekonomiskt bistånd                        | Vuxna biståndsmottagare med långvarigt ekonomiskt bistånd                                       | N31814    | Socialstyrelsen         |
|   | Genomsnittlig biståndsperiod  | N31811    | Socialstyrelsen         |
| Socialtjänst, sociala barn- och ungdomsvården           | Individuellt behovsprövad öppenvård, andel av insatser till barn och unga                       | N33809    | Socialstyrelsen         |
| Äldreomsorg, ordinärt boende                            | Hemtjänst för personer 80 år och äldre i ordinärt boende  | N21805    | Socialstyrelsen         |
| Äldreomsorg, särskilt boende                            | Invånare 80 år och äldre i särskilt boende  | N23801    | SCB och Socialstyrelsen |
| Utbildning, grundskolan                                 | Elever i åk 8 som känner sig trygga i skolan  | U15509    | Egen uppgift och SKL    |
|   | Elever i åk 8 som känner att lärarna tar hänsyn till elevernas åsikter                          | U15811    | Egen uppgift och SKL    |
|   | Elever i åk 9 som minst uppnått målen för godkänd i ämnesprov i svenska                         | N15414    | Skolverket              |
|   | Elever i åk 9 som är behöriga till ett yrkesprogram   | N15424    | Skolverket              |
|   | Meritvärde i åk 9   | N15501    | SCB och Skolverket      |
| Utbildning, gymnasieskolan                              | Avgångselever från kvinnodominerade program   | N17439    | SCB                     |
|   | Avgångselever från mansdominerade program   | N17438    | SCB                     |
|   | Avgångselever från program med jämn könsfördelning  | N17440    | SCB                     |
|   | Gymnasieelever som fullföljer sin utbildning inom 4 år  | N17404    | SCB                     |
|   | Etablerade på arbetsmarknaden 2 år efter avslutad gymnasieutbildning, yrkesförberedande program | N17432    | SCB och Skolverket      |
| Utbildning, vuxenutbildning                             | Elever som slutfört sin kurs  | N18500    | SCB och Skolverket      |
|   | Elever i SFI-utbildning   | N18801    | SCB och Skolverket      |
| Fritid  | Deltagartillfällen för personer i åldern 7-20 år i idrottsföreningar                            | U09800    | Riksidrottsförbundet    |
|   | Idrottsföreningar med flickdominerad verksamhet   | U09805    | Riksidrottsförbundet    |
|   | Idrottsföreningar med pojkdominerad verksamhet  | U09806    | Riksidrottsförbundet    |

## Nyckeltal för jämställd verksamhet i kommuner

---

### Ett användarstöd för [www.kolada.se](http://www.kolada.se)

I samråd med RKA har SKL och en arbetsgrupp med deltagare från ett tiotal kommuner valt en uppsättning nyckeltal för uppföljning av jämställd service till medborgarna. Syftet har varit att utveckla nyckeltal som kommuner behöver för att följa upp verksamheten ur ett jämställdhetsperspektiv, men också för att följa effekterna av arbetet med jämställdhetsintegrering. I detta dokument beskriver vi hur nyckeltalen har valts ut, som ett stöd för användning och tolkning av de resultat som kan hämtas ur Kolada.

Upplysningar om innehållet  
Marie, Trollvik, [marie.trollvik@skl.se](mailto:marie.trollvik@skl.se)

© Sveriges Kommuner och Landsting, 2013  
ISBN/Beställningsnummer: 978-91-7164-989-8

Beställ eller ladda ner på [webbutik.skl.se](http://webbutik.skl.se). ISBN/Beställningsnummer 978-91-7164-989-8